

POŽIAROVOSŤ BUDOV V SLOVENSKEJ REPUBLIKE

2012-2016

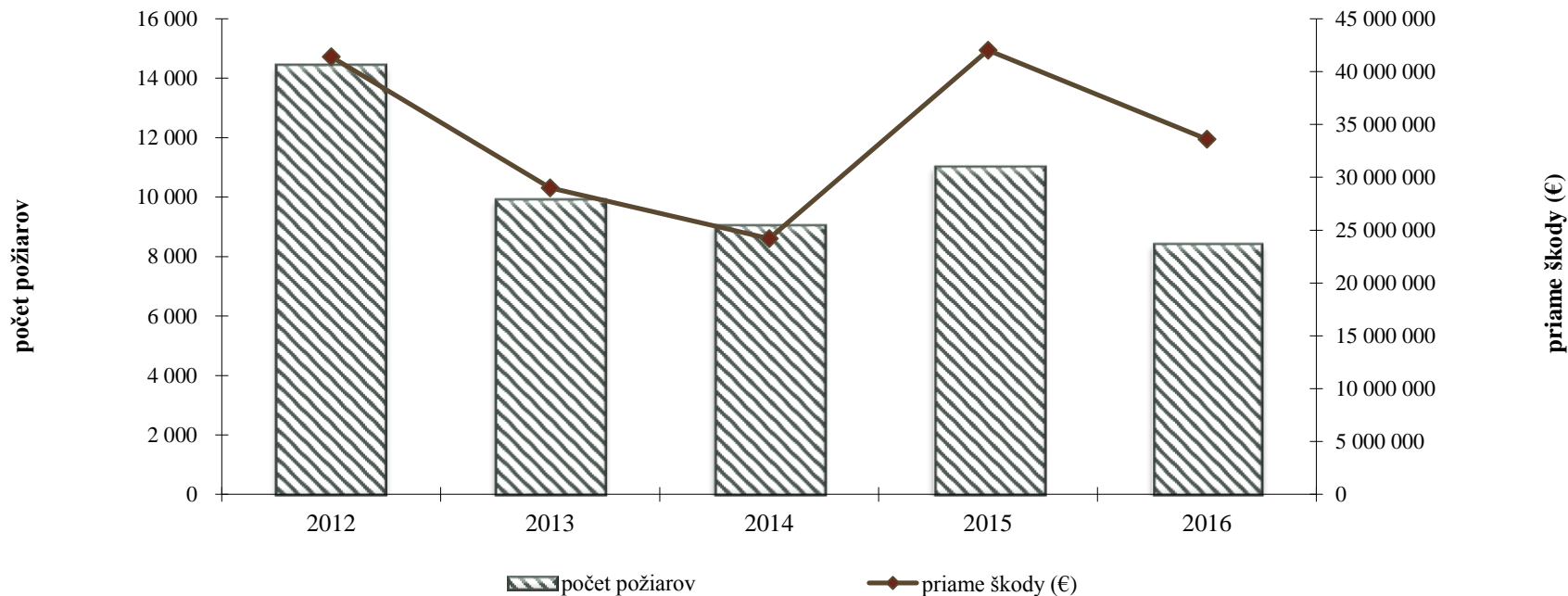
Ing. Štefan Galla, PhD., MBA.
Riaditeľ PTEU MV SR



Požiarovosť v SR za obdobie posledných 5 rokov

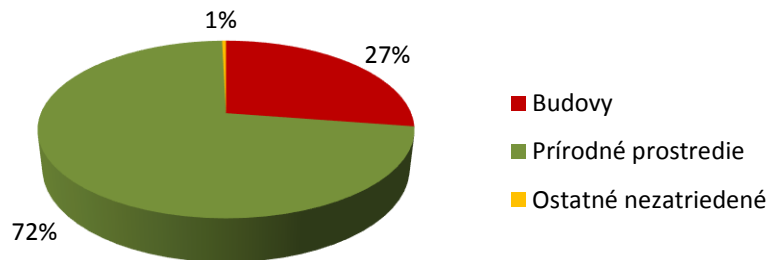
| Rok | Počet požiarov | Priama škoda (€) | Usmrtené osoby | Zranené osoby |
|---------|----------------|------------------|----------------|---------------|
| 2012 | 14 413 | 41 394 490 | 44 | 232 |
| 2013 | 9 898 | 28 997 100 | 45 | 210 |
| 2014 | 9 030 | 24 202 035 | 44 | 196 |
| 2015 | 10 999 | 42 010 875 | 54 | 242 |
| 2016 | 8 407 | 33 590 660 | 53 | 206 |
| Priemer | 10 549 | 34 039 032 | 48 | 217 |

Požiarovosť v SR za obdobie posledných 5 rokov

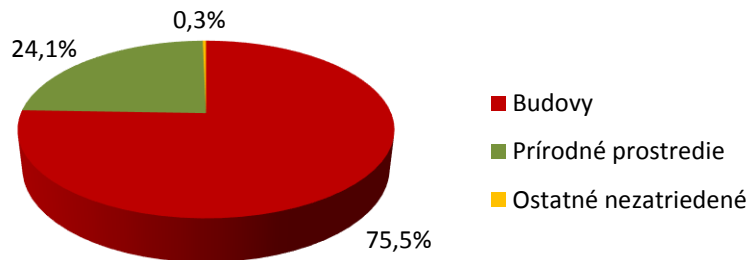


Požiarovosť v SR z hľadiska priestoru vzniku požiarov za roky 2012-2016

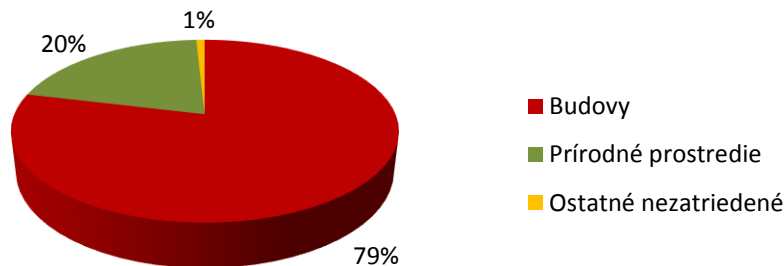
Počet požiarov



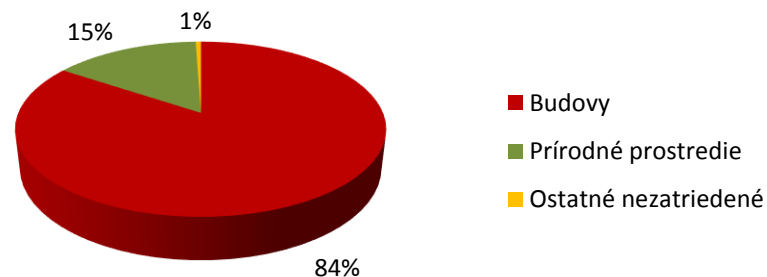
Priama škoda



Počet usmrtených osôb



Počet zranených osôb

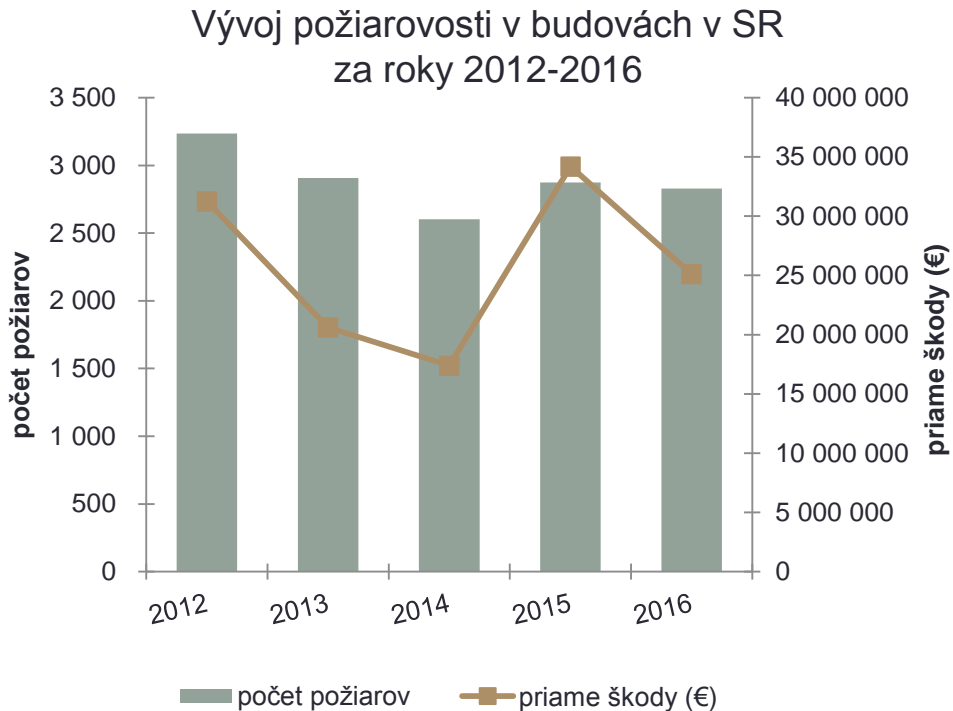


Požiarovosť v SR z hľadiska priestoru vzniku požiarov za roky 2012-2016

| Priestor vzniku požiaru | Počet požiarov | | Priama škoda (€) | | Počet usmrtených | | Počet zranených | |
|-------------------------|----------------|---------------|--------------------|-------------------|------------------|---------------|-----------------|---------------|
| | Spolu | Ročný priemer | Spolu | Ročný priemer | Spolu | Ročný priemer | Spolu | Ročný priemer |
| Budovy | 14 447 | 2 889 | 128 574 155 | 25 714 831 | 189 | 38 | 916 | 183 |
| Prírodné prostredie | 38 088 | 7 618 | 41 054 435 | 8 210 887 | 49 | 10 | 164 | 33 |
| Ostatné nezatriedené | 212 | 42 | 566 570 | 113 314 | 2 | 0 | 6 | 1 |

Požiarovosť budov v SR

| Ukazovateľ | 2012 | 2013 | 2014 | 2015 | 2016 |
|------------------|------------|------------|------------|------------|------------|
| Počet požiarov | 3 236 | 2 908 | 2 602 | 2 873 | 2 828 |
| Priame škody (€) | 31 259 230 | 20 613 105 | 17 383 620 | 34 186 125 | 25 132 075 |
| Počet usmrtených | 33 | 38 | 26 | 42 | 50 |
| Počet zranených | 189 | 174 | 176 | 207 | 170 |



Kategórie štatistického sledovania požiarovosti v budovách v SR

Budovy občianskej výstavby

- budovy pre zdravotníctvo
- budovy pre služby a osobnú hygienu
- budovy pre výchovu, vedu a výskum
- budovy pre kultúru, osvetu a hygienu
- budovy administratívne
- budovy pre spoločné ubytovanie a rekreáciu
- budovy pre obchod a verejné stravovanie
- budovy pre sociálne zabezpečenie
- historické a cirkevné budovy a objekty

Budovy pre trvalé bývanie

- bytový fond
- rodinné domy
- ostatné budovy pre trvalé bývanie

Budovy pre výrobu a skladovanie

- budovy pre výrobu
- budovy energetiky a vodného hospodárstva
- budovy dopravy a spojov
- jednouúčelové budovy skladov

Budovy pre poľnohospodárstvo a lesníctvo

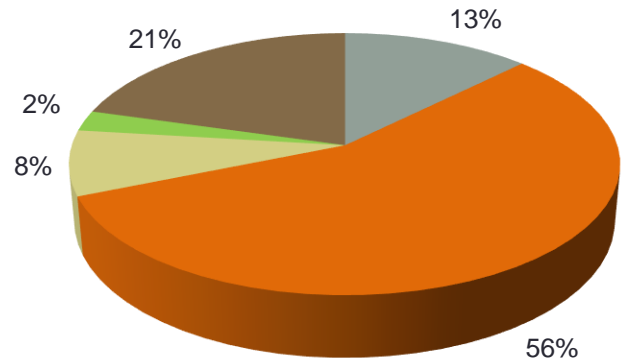
- budovy pre živočíšnu a rastlinnú výrobu
- objekty pre skladovanie poľnohosp. produktov, krmív a hnojív
- objekty pre poľovnícku a lesnícku činnosť

Účelové objekty, provizoriá, rekonštrukcie

- objekty mimo budov
- budovy pre garážovanie a údržbu vozidiel
- garáže mimo budov
- garáže ako súčasť iných budov

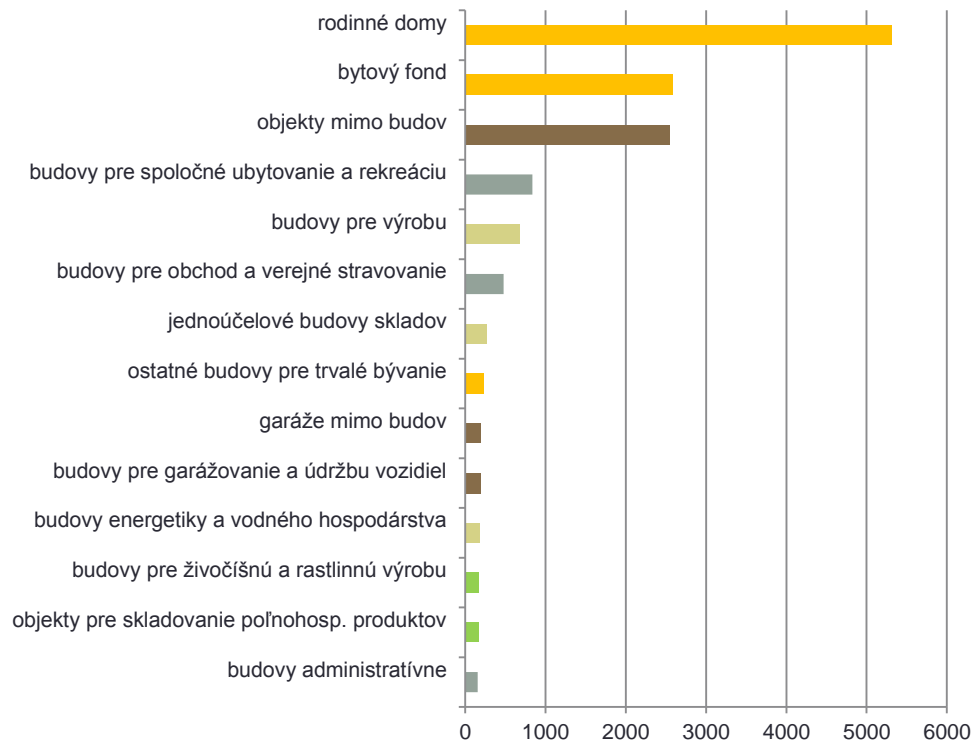
Požiarovosť budov v SR

Počet požiarov podľa jednotlivých skupín budov
za roky 2012-2016



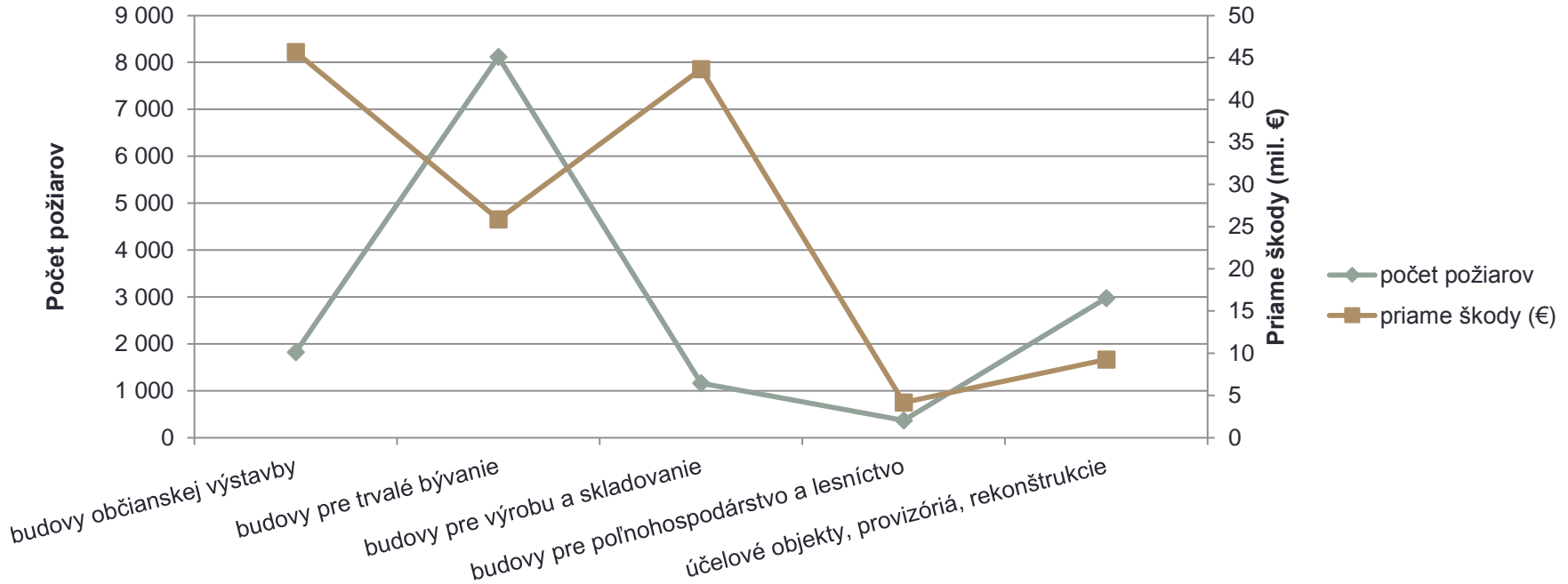
- budovy občianskej výstavby
- budovy pre trvalé bývanie
- budovy pre výrobu a skladovanie
- budovy pre poľnohospodárstvo a lesníctvo
- účelové objekty, provizória, rekonštrukcie

Najčastejší výskyt požiarov v budovách
za roky 2012-2016



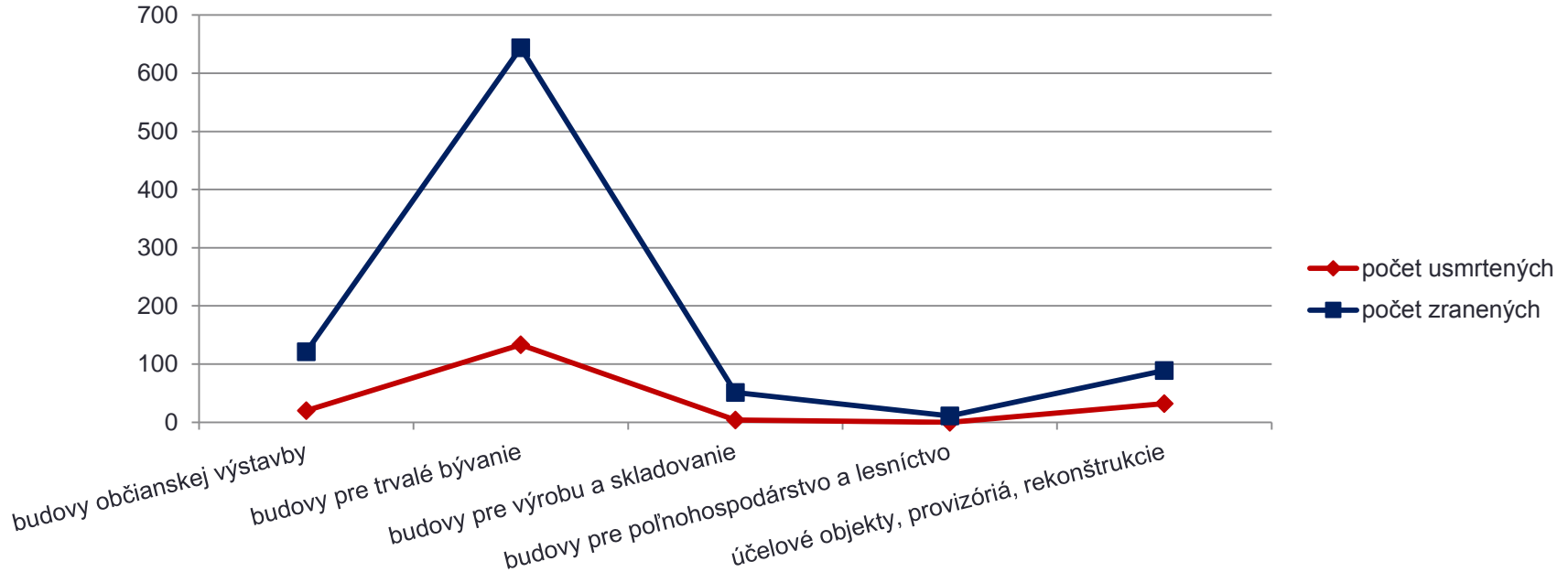
Požiarovosť budov v SR

Požiarovosť budov v SR za roky 2012-2016
z hľadiska počtu požiarov a výšky priamej škody



Požiarovosť budov v SR

Požiarovosť budov v SR za roky 2012-2016
z hľadiska počtu usmrtených a zranených osôb

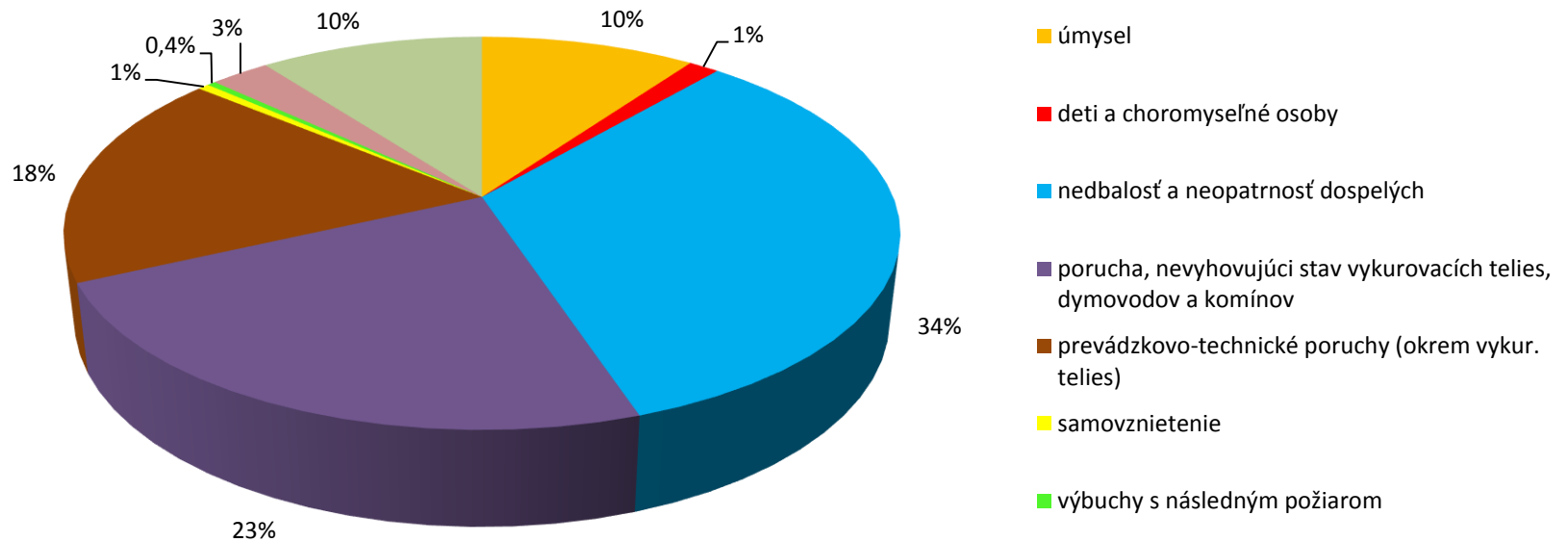


Požiarovosť budov v SR za roky 2012-2016

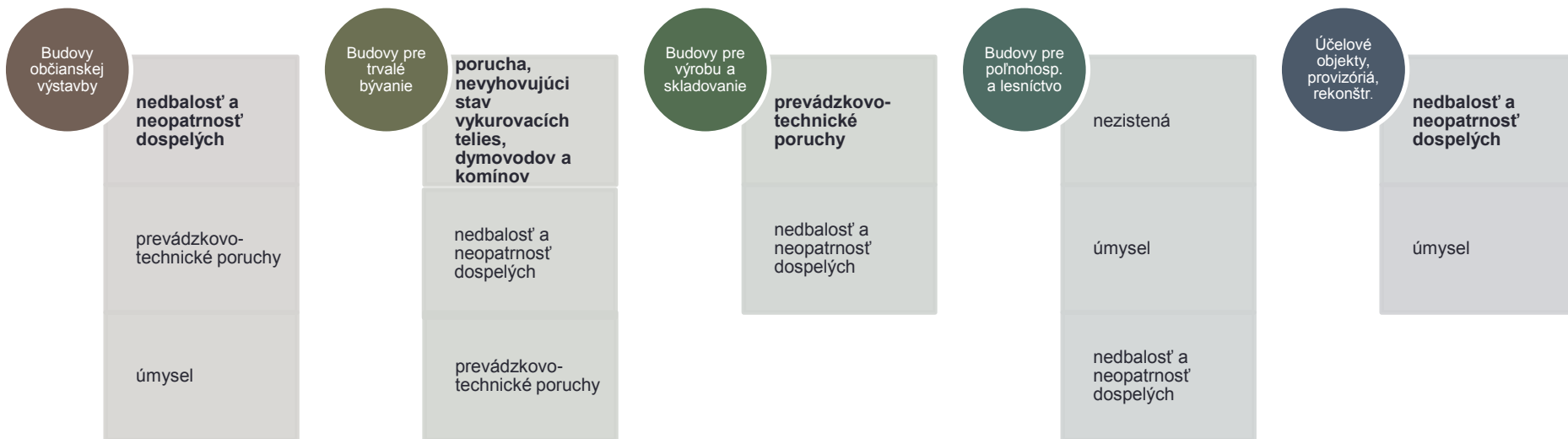
| Priestor vzniku požiaru | Počet požiarov | | Priama škoda (€) | | Počet usmrtených | | Počet zranených | |
|--|----------------|---------------|-------------------|------------------|------------------|---------------|-----------------|---------------|
| | Spolu | Ročný priemer | Spolu | Ročný priemer | Spolu | Ročný priemer | Spolu | Ročný priemer |
| Budovy občianskej výstavby | 1 826 | 365 | 45 656 665 | 9 131 333 | 20 | 4 | 121 | 24 |
| Budovy pre trvalé bývanie | 8 118 | 1 624 | 25 870 250 | 5 174 050 | 133 | 27 | 644 | 129 |
| Budovy pre výrobu a skladovanie | 1 163 | 233 | 43 645 415 | 8 729 083 | 4 | 1 | 51 | 10 |
| Budovy pre poľnohospodárstvo a lesníctvo | 365 | 73 | 4 156 550 | 831 310 | 0 | 0 | 11 | 2 |
| Účelové objekty, provizoriá, rekonštrukcie | 2 975 | 595 | 9 245 275 | 1 849 055 | 32 | 6 | 89 | 18 |

Požiarovosť budov v SR

Príčiny vzniku požiarov v budovách v SR za roky 2012-2016

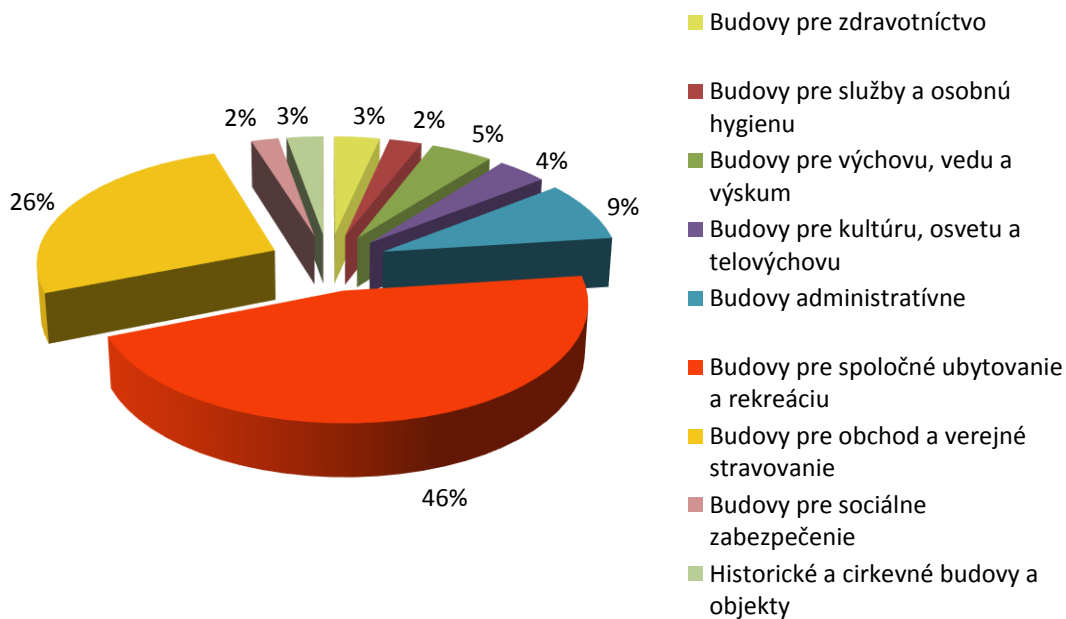


Príčiny vzniku požiarov v budovách



Budovy občianskej výstavby

Požiare v budovách občianskej výstavby podľa jednotlivých druhov budov za roky 2012-2016



Najčastejšie príčiny vzniku požiarov:

Budovy pre spoločné ubytovanie a rekreáciu

- úmyselné zapálenie neznámou osobou
- nezistená
- manipulácia s otvoreným ohňom

Budovy pre obchod a verejné stravovanie

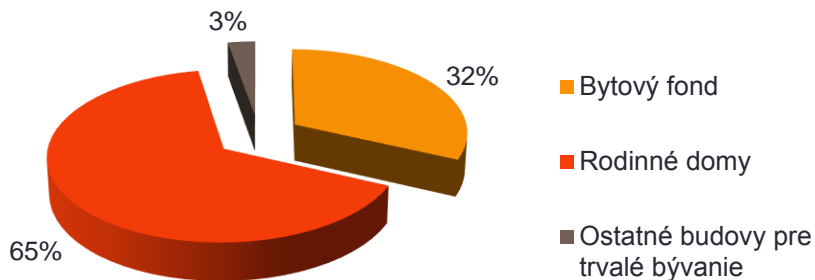
- úmyselné zapálenie neznámou osobou
- elektrický skrat
- iné prevádzkovo-technické poruchy

Budovy administratívne

- elektrický skrat
- zvýšený elektrický prechodový odpor
- úmyselné zapálenie neznámou osobou

Budovy pre trvalé bývanie

Požiare v budovách pre trvalé bývanie
podľa jednotlivých druhov budov
za roky 2012-2016



Najčastejšie príčiny vzniku požiarov:

Bytový fond

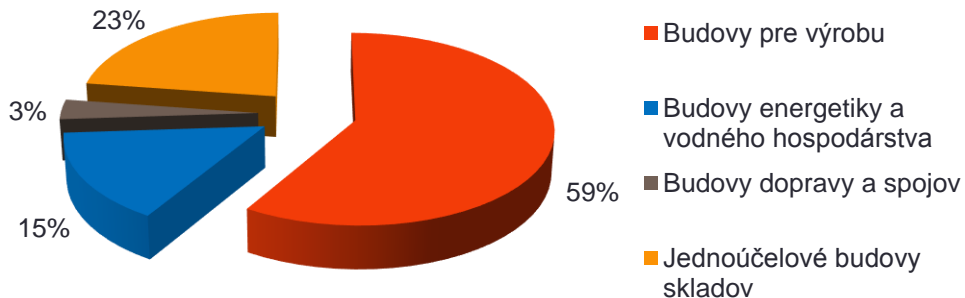
- **obsluha tepelného spotrebiča pri varení (31%)**
- fajčenie
- manipulácia s otvoreným ohňom

Rodinné domy

- **vyhorenie sadzí (39%)**
- nezistená
- elektrický skrat
- iná porucha vykurovacích telies, dymovodov a komínov
- manipulácia s otvoreným ohňom

Budovy pre výrobu a skladovanie

Požiare v budovách pre výrobu a skladovanie podľa jednotlivých druhov budov za roky 2012-2016



Najčastejšie príčiny vzniku požiarov:

Budovy pre výrobu

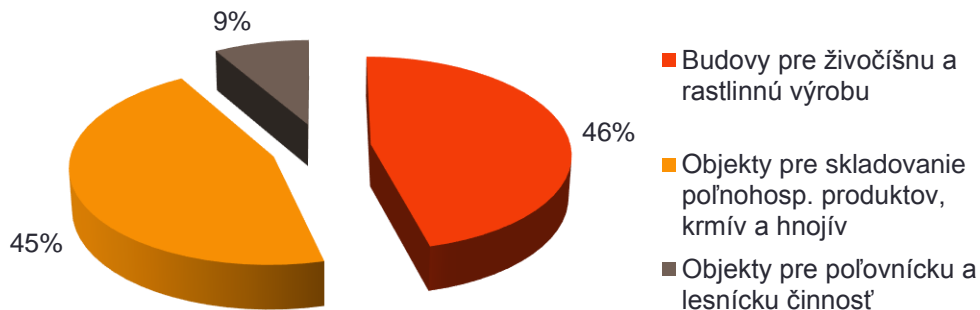
- iné prevádzkovo-technické poruchy
- nezistená
- zvýšené trenie
- elektrický skrat
- zvarovanie a rezanie
- zvýšené prehriatie

Sklady

- nezistená
- úmyselné zapálenie neznámou osobou
- manipulácia s otvoreným ohňom
- iná nedbalosť a neopatrnosť dospelých

Budovy pre poľnohospodárstvo a lesníctvo

Požiare v budovách pre poľnohospodárstvo a lesníctvo podľa jednotlivých druhov budov za roky 2012-2016



Najčastejšie príčiny vzniku požiarov:

Budovy pre živočíšnu a rastlinnú výrobu

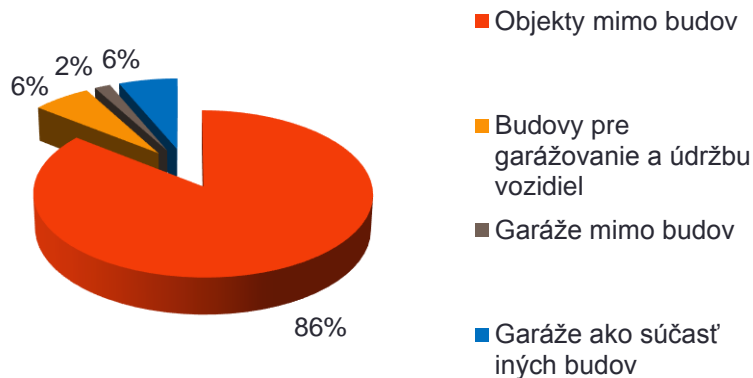
- nezistená
- úmyselné zapálenie neznámou osobou
- elektrický skrat

Objekty pre skladovanie poľnohosp. produktov

- nezistená
- úmyselné zapálenie neznámou osobou
- manipulácia s otvoreným ohňom

Účelové objekty, provizória, rekonštrukcie

Požiare v účelových objektoch, provizóriách a rekonštrukciách podľa jednotlivých druhov budov za roky 2012-2016



Objekty mimo budov:

- nádrž, vodojem
- kryté nástupište
- úpravňa surovín
- budova alebo objekt vo výstavbe
- provizórna stavenisková dielňa alebo sklad
- budova alebo objekt v rekonštrukcii
- opustená budova alebo objekt určený na demoláciu
- maringotka, campingový prívies, úle, včelín
- samostatná strážnica, vrátnica
- iné objekty mimo budov

Najčastejšie príčiny vzniku požiarov:

- manipulácia s otvoreným ohňom
- úmyselné zapálenie neznámou osobou
- nezistená
- iná nedbalosť a neopatrnosť dospelých

Ďakujem za pozornosť